

Aprendo a perdonar



Manualidad
para niños

By: Mas impulso

Introducción

Enseñar buenos hábitos a nuestros niños es fundamental. Un hábito muy importante es vivir una vida de constante perdón, y a pesar de las circunstancias aprender a tener un corazón que perdona todos los días.

Esta manualidad es un apoyo especial para que tus pequeños aprendan la importancia este hábito y tengan un corazón dispuesto a perdonar como nuestro Señor Jesús nos enseñó.

Descarga, recorta y revisa bien la manualidad para que puedan desarrollarla y jugar juntos.

Recuerda que este y muchos materiales más podrás encontrar en www.masimpulsoglobal.com

Necesitarás:

- Impresión doble cara "Aprendo a perdonar"
- Tijeras
- Pegante



Instructivo

1. Imprime la plantilla "Aprendo a perdonar" en ambas caras del papel y recorta por la línea punteada.




2. Dobra la hoja por la mitad y también dobla los bordes.




Doble cara 

3. Haz el mismo paso anterior por la otra cara de la hoja




4. Ahora dobla y pega la guía 3A con la guía 4A



5.

Dobla y pega la guía 3B con la guía 4B




6.

Dobla y pega la guía 1A con la guía 2A y la guía 1B con la guía 2B



**¡y ya tienes
tu manualidad lista!**



Un recurso de:



Este material **NO** puede ser comercializado ni distribuido bajo otro nombre, es un recurso de uso **100% gratuito** de Más impulso Global.

Encuentra más materiales en www.masimpulsoglobal.com

